



Colegio Oficial de Agentes de Aduanas y
Representantes Aduaneros de Barcelona

GUIA DECLARACIÓN EXS

rev.09/09/16



Contenido

1 .Datos Declarante	3
2. Gestión declaraciones	5
2.1. Alta	5
2.2. Modificación	7
2.3. Anulación	8
3. Declaraciones enviadas o en curso	8
4. Control Declaraciones EXS	10
4.a. Aceptadas	10
4.b. Rechazadas.....	11
4.c. Enviados.....	13
5. Pasar una Declaración a manual	13
6. Información anexa	15
7. Modelos de impresión	16






1. Datos declarante

El envío de la declaración EXS se hará desde un módulo aparte al VirtualDua y en el cual observaremos las siguientes ventanas para realizar el envío de la declaración de salida y Agencia Tributaria nos dé un número de MRN.



Solo entrar se abrirá la ventana de la gestión de las declaraciones.

Las opciones de esta ventana son:

-  Crear una nueva solicitud
-  Editar una solicitud ya creada
-  Visualizar una solicitud ya creada
-  Copiar solicitud
-  Presentado manualmente

Búsqueda de
declaraciones EXS



Enviar



Borrar la solicitud seleccionada



Imprimir la lista de solicitudes mostradas en ventana

Antes de puntualizar las declaraciones EXS es necesario cumplimentar los datos de la opción de menú “Datos Generales”.

DATOS GENERALES PARA EXS / ENS

NIF Declarante: B99999999 EORI Declarante: ESB99999999

Aduana EXS: ES000000

Ruta Certificado: C:\Utilidades\Certificados\Certificado.pfx

Password Certificado: ***** NIF Certificado: B99999999

Ruta Java: C:\DAENETJAVA

Tiempo espera: 45 segundos

Usar Servidor Proxy:

Dirección: Puerto:

Requiere Autenticación:


Usuario: Contraseña:

- En principio el NIF del Declarante debería coincidir con algún declarante del VirtualDua.
- El EORI para el declarante es obligatorio.
- En la ruta del Certificado se debe indicar la ruta de la Carpeta/Nombre del fichero donde se encuentra el certificado con su extensión.
- Indicar password del certificado (si está en mayúsculas o minúsculas también influye)
- En “Ruta Java” se indica donde se ha instalado la carpeta Java. Por omisión en C:\Daenet\JAVA.
- El “Tiempo de espera” se recomienda 30 segundos, es el máximo que la aplicación espera a que le venga la respuesta.

2. Gestión declaraciones

La entrada a las declaraciones accederemos al menú de "Declaración de salida ENS".

2.1. Alta

Si deseamos hacer una declaración nuevo accederos con el siguiente  menú

The screenshot shows a software window titled "Cabecera Declaración EXS" with a reference number "EXS16ALG001947". The form contains the following fields:

- Operación:
- Declarante:
- Aduana:
- Lugar:
- Ubicación mercancías:
- Partidas:
- Bultos:
- It. Transporte:
- Fecha alta:
- Circunstancias específicas:
- Método de pago:
- Referencia Comercial:
- Lugar de Carga:
- Lugar de Descarga:
- Expedidor:
- Destinatario:
- Radio buttons for "Cliente" (checked) and "Socio".
- EORI and NIF fields for both "Cliente" and "Socio".
- Checkboxes for "Ver" next to the EORI and NIF fields.
- "Países Ruta" section with a table:

GB	Reino Unido
ES	España
MA	Marruecos
- "Precintos" section with an empty

Continuando con la puntualización de las casillas, para el EXS nos encontramos con los Terceros. Los datos los recoge automáticamente de la ventana de "Clientes" y de "Socio Comerciales" del Mantenimiento del VirtualDua.

En la opción de “Ver” observaremos la información del tercero, pudiendo, si fuera necesario, terminar de cumplimentar las casillas.

NOTA: Se debe tener en cuenta que en el VirtualDua no es necesario indicar en la casilla de EORI ningún dato, ya que por omisión, si el cliente es español ya le indica ES + NIF como número de EORI cuando se envía. Luego, la propia aduana lo discrimina, considerándolo como tal si existe ese EORI, sino lo considera como NIF.

Pero para el ENS y EXS esto no es posible ya que solo se debe enviar EORI si existe (nunca NIF), por ello los clientes/socio comerciales que utilicemos para estas aplicaciones, deben tener cumplimentado el campo EORI si el tercero lo tiene, y en caso contrario debe estar en blanco.

Cabecera Declaración EXS

EXS16ALG001947

Cabecera Partidas Partidas

Partida	Arancel	Peso Bruto
1	8703	7755,000
1		7755,000

Cabecera Declaración EXS

EXS16ALG001947

Cabecera Partidas Partidas

1	Marcas	Embalaje	Bultos
	COCHES BENTLEY	Caja	3

1	Contenedores
	BU-12-YTJ

1 Documentos

Arancel: 8703 Coches de turismo y demás vehículos automóviles proyectados principalmente para el transporte de personas (excepto los de la partida nº 8702), incluidos los vehículos del tipo familiar y los de carreras

Masa Bruta: 7755,000

Método de pago:

Documento previo: XSUM Sumaria marítima 1131600

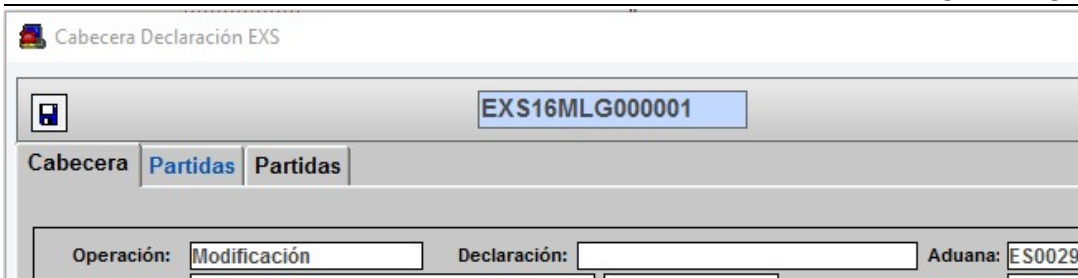
UN-Peligrosa:

Referencia Comercial:

Por último cabe indicar que lo que se puntualice en el campo ID de Transporte en la cabecera aparecerá impreso en el MRN, si aquí no ponemos nada este campo se autorellenará con el contenedor de la primera partida del EXS.

2.2. Modificación

Crearemos una declaración nueva tal como hemos hecho en las altas y el tipo de operación seleccionaremos "Modificación":



Cabecera Declaración EXS

EXS16MLG000001

Cabecera Partidas Partidas

Operación: Declaración: Aduana:

Colocaremos en el campo declaración el número de declaración a modificar y la puntualizaremos con los nuevos datos.

También se puede modificar una declaración ya aceptada copiándola y cambiando en el desplegable del campo operación "Modificación", de esta forma solo cambiaremos los campos necesarios.

2.3. Anulación

De la misma forma que en las modificaciones, podemos iniciar la anulación desde cero, es decir creando una nueva declaración con operación "Anulación" e indicando en el campo declaración el número de declaración a anular puntualizando los datos de la declaración a anular o copiando la declaración aceptada e indicando en operación "Anulación" e indicando el número de declaración a anular.:



Cabecera Declaración EXS

EXS16MLG000001

Cabecera Partidas Partidas

Operación: Declaración: Aduana:

3. Declaraciones enviadas o en curso

Desde la ventana principal podemos visualizar todas las declaraciones.

Declaraciones Previas Salida EXS

Fecha alta Desde /Hasta: 01/05/16 09/06/16 Referencia EXS: MRN: Solo pendientes

Bultos: 0 Kilos: 0 Identf. Transporte: Expedidor: Destinatario:

Referencia EXS	Ubicación	Partidas	Bultos	Fecha Declaración	Operación	ID.Transporte
EXS16ALG067666	1131JCPF10	1	13	11/05/2016 09:59		2877-CDM
EXS16ALG068624	1131JCPF10	1	11	13/05/2016 08:36		2877-CDM
EXS16ALG068645	1131JCPF10	3	3	13/05/2016 09:32		AG-297948
EXS16ALG068646	1131JCPF10	1	48	13/05/2016 09:44		AG-297948
EXS16ALG068648	1131JCPF10	2	2	13/05/2016 09:48		AG-297948
EXS16ALG068923	1131JCPF10	1	2450	13/05/2016 15:14		R-4167-BBB
EXS16ALG068929	1131JCPF10	1	2200	13/05/2016 15:31		R-8573-BBD
EXS16ALG068932	1131JCPF10	1	1840	13/05/2016 15:34		R-1491-BCH
EXS16ALG068958	1131JCPF10	1	40	13/05/2016 16:14		OHAHY-272
EXS16ALG069232	1131JCPF10	1	2	13/05/2016 20:02		7073-08
EXS16ALG069235	1131JCPF10	1	4	13/05/2016 20:05		7073-08
EXS16ALG069238	1131JCPF10	2	14	13/05/2016 20:09		7073-08
EXS16ALG069240	1131JCPF10	5	37	13/05/2016 20:15		R.9121-BCM
EXS16ALG069773	1131JCPF10	1	2	15/05/2016 09:16		ON-27-ZD
EXS16ALG070060	1131JCPF10	58	9491	16/05/2016 08:57		ON-27-ZD
EXS16ALG070282	1131JCPF10	15	80	16/05/2016 15:41		OHAHY-283
EXS16ALG070491	1131JCPF10	1	3	17/05/2016 08:40		2877-CDM

Aquellas declaraciones que tiene la marca (carpeta amarilla) al final de la línea significa que son declaraciones enviadas.

Si seleccionamos una declaración ya enviada podremos visualizar su repuesta e imprimirla.

Declaraciones Previas Salida EXS

Fecha alta Desde /Hasta: 01/05/16 09/06/16 Referencia EXS: MRN: Solo pendientes

Bultos: 0 Kilos: 0 Identf. Transporte: Expedidor: Destinatario:


Referencia EXS	Ubicación	Partidas	Bultos	Fecha Declaración	Operación	ID.Transporte
EXS16ALG067666	1131JCPF10	1	13	11/05/2016 09:59		2877-CDM
EXS16ALG068624	1131JCPF10	1	11	13/05/2016 08:36		2877-CDM
EXS16ALG068645	1131JCPF10	3	3	13/05/2016 09:32		AG-297948
EXS16ALG068646	1131JCPF10	1	48	13/05/2016 09:44		AG-297948
EXS16ALG068648	1131JCPF10	2	2	13/05/2016 09:48		AG-297948
EXS16ALG068923	1131JCPF10	1	2450	13/05/2016 15:14		R-4167-BBB
EXS16ALG068929	1131JCPF10	1	2200	13/05/2016 15:31		R-8573-BBD
EXS16ALG068932	1131JCPF10	1	1840	13/05/2016 15:34		R-1491-BCH
EXS16ALG068958	1131JCPF10	1	40	13/05/2016 16:14		OHAHY-272
EXS16ALG069232	1131JCPF10	1	2	13/05/2016 20:02		7073-08

Declaraciones Previas Salida EXS

Fecha alta Desde /Hasta: 01/05/16 09/06/16 Referencia EXS: MRN: Solo pendientes

Bultos: 0 Kilos: 0 Identf. Transporte: Expedidor: Destinatario:

Documento	Envío	MsjRespuesta	MRN	Aceptación	Autenticación
EXS16ALG068932	15/05/16	20160000170593	16E S00113160291105	15/05/2016 21:16	E5GQ5FBHA33HGE2H




Colegio Oficial de Agentes de Aduanas y
Representantes Aduaneros de Barcelona

**ZONA LOGO
PERSONALIZABLE**

Documento	Id Mensaje Resp.	Envío	Aceptación	Respuesta	Autenticación
EXS16ALG001275	2016000008362	07/01/16 20:26	07/01/16 20:26	07/01/16 20:26	GYA7LKJEWG7YL546

MRN
16ES00113160020790



Declarante	
Nombre:	
Dirección:	
Código Postal:	
Ciudad:	
País:	
EORI:	

Partidas	Bultos	Peso Bruto
5	287	1034,000

Matrícula
RV-RS-1291

Lugar de Carga
Algeciras

Lugar de Descarga
Martorell

4. Control Declaraciones EXS

En la siguiente ventana podemos seleccionar:

4.a. Aceptadas



Visualizaremos todas las declaraciones enviadas dentro de un rango de fechas y podremos volver a imprimirlas, si fuera necesario.

CONTROL DECLARACIONES

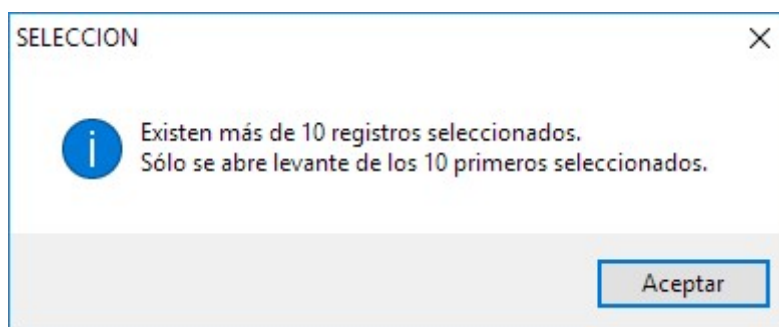
Fecha de Alta Declaración:
 Aceptados
 Rechazados
 Enviados

Desde: 01/05/2016 Hasta: 09/06/2016 MRN:

Documento	Envío	MsjRespuesta	MRN	Aceptación	Autenticación	Fecha Alta
EXS16ALG063231	01/05/16	20160000155026	H6ES00113160271178	01/05/2016 22:50	Z4HN3Z490WMM4VU57	01/05/2016 20:28
EXS16ALG065977	07/05/16	20160000161199	H6ES00113160278380	07/05/2016 13:25	CEZNS5TMTXTEHMMMSF	07/05/2016 13:13
EXS16ALG063115	02/05/16	20160000155492	H6ES00113160272148	02/05/2016 19:47	SP74YBXR87VR8GJA	01/05/2016 12:28
EXS16ALG063119	02/05/16	20160000155491	H6ES00113160272130	02/05/2016 19:46	KVDBWVSH785SLFS39	01/05/2016 12:30
EXS16ALG063117	02/05/16	20160000155490	H6ES00113160272121	02/05/2016 19:44	ZDBUSZ26CV6VMKDZ	01/05/2016 12:30
EXS16ALG063121	02/05/16	20160000155495	H6ES00113160272164	02/05/2016 19:49	FH6H2Q2EJZLCMT3	01/05/2016 12:32
EXS16ALG063122	02/05/16	20160000155488	H6ES00113160272113	02/05/2016 19:43	LZV9YHUR8YGJCAR	01/05/2016 12:33
EXS16ALG063123	02/05/16	20160000155501	H6ES00113160272212	02/05/2016 19:57	RJVRZLB8VTSUZET	01/05/2016 12:35
EXS16ALG063126	02/05/16	20160000155502	H6ES00113160272220	02/05/2016 19:58	RSP7R9CADWGLABG4	01/05/2016 12:36
EXS16ALG063128	02/05/16	20160000155498	H6ES00113160272180	02/05/2016 19:52	AUAFF7WC35GTPBSP	01/05/2016 12:39
EXS16ALG063130	02/05/16	20160000155499	H6ES00113160272199	02/05/2016 19:54	SZAJL3E594WNLW9	01/05/2016 12:40
EXS16ALG063131	02/05/16	20160000155500	H6ES00113160272204	02/05/2016 19:55	DCFJ4TEKJM S8VBHX	01/05/2016 12:41
EXS16ALG063134	02/05/16	20160000155494	H6ES00113160272156	02/05/2016 19:48	BKN5B3M5Q3MFFVHB	01/05/2016 12:45
EXS16ALG063139	02/05/16	20160000155496	H6ES00113160272172	02/05/2016 19:50	RDVSCJXBK36KZAXN	01/05/2016 12:50
EXS16ALG063137	02/05/16	20160000155504	H6ES00113160272239	02/05/2016 20:00	M7SCHRYZVVALPHRF	01/05/2016 12:48
EXS16ALG063191	01/05/16	20160000154982	H6ES00113160270968	01/05/2016 17:26		01/05/2016 17:18
EXS16ALG063237	01/05/16	20160000155025	H6ES00113160271160	01/05/2016 22:38	SJ4D4QLLK38F9Q66	01/05/2016 21:09
EXS16ALG063238	01/05/16	20160000155023	H6ES00113160271151	01/05/2016 22:32	TQBLWMQ26ZCXV2KT	01/05/2016 21:13

El siguiente botón al seleccionar una declaración nos redirige a la página de la AEAT a consultar el levante.

Si seleccionamos más de 10 declaraciones para la visualización/impresión del levante nos mostrará el siguiente mensaje:



El resto de declaraciones quedarán marcadas para según tanda de impresión.

4.b. Rechazadas

La opción de “Rechazadas” se indica el error de las declaraciones enviadas del porque se ha rechazado.

NOTA: Si alguna declaración queda como enviada sin que se reciba respuesta de ella, volviéndola a enviar (sin hacer ninguna modificación en la misma), vendrá la respuesta original.

Si queremos cambiar la vista para ver las declaraciones con estado “Rechazado”, clicar en:

Ver listado

CONTROL DECLARACIONES

Fecha de Alta Declaración:

Desde: 01/01/2015 Hasta: 10/06/2016 MRN:

Aceptados
 Rechazados
 Enviados

Errores:

EXS15ALG001698	83	MES.HEA.GDS(1).DocRefPD12	1131500039900001. LOS BULTOS A DATAR EXCEDEN EL SALDO DE LOS BULTO
EXS15ALG005333	83	MES.HEA.GDS(1).DocRefPD12	1131500134100001. LOS BULTOS A DATAR EXCEDEN EL SALDO DE LOS BULTO
EXS15ALG005344	83	MES.HEA.GDS(1).DocRefPD12	1131500134000001. LOS BULTOS A DATAR EXCEDEN EL SALDO DE LOS BULTO
EXS15ALG005696			

CONTROL DECLARACIONES

Fecha de Alta Declaración:

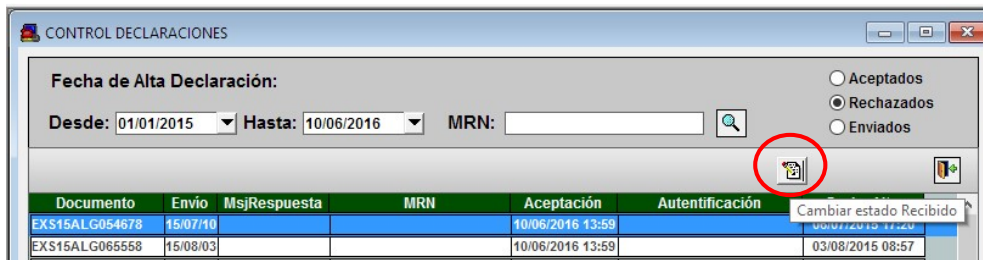
Desde: 01/01/2015 Hasta: 10/06/2016 MRN:

Aceptados
 Rechazados
 Enviados

Documento	Envío	MsjRespuesta	MRN	Aceptación	Autenticación	Fecha Alta
EXS15ALG054678	15/07/10			10/06/2016 13:59		06/07/2015 17:20
EXS15ALG085558	15/08/03			10/06/2016 13:59		03/08/2015 08:57
EXS15ALG034146	15/05/20			10/06/2016 13:59		20/05/2015 22:15
EXS15ALG005696	15/01/28			10/06/2016 13:59		28/01/2015 12:38
EXS15ALG043426	15/06/10			10/06/2016 13:59		10/06/2015 13:08
EXS15ALG047757	15/06/22			10/06/2016 13:59		19/06/2015 16:09
EXS15ALG050832	15/06/26			10/06/2016 13:59		26/06/2015 18:39
EXS15ALG052823	15/07/03			10/06/2016 13:59		01/07/2015 18:11
EXS15ALG060935	15/07/21			10/06/2016 13:59		21/07/2015 18:51
EXS15ALG061239	15/07/22			10/06/2016 13:59		22/07/2015 17:23
EXS15ALG001698	15/01/11			10/06/2016 13:59		11/01/2015 17:29
EXS15ALG005333	15/01/27			10/06/2016 13:59		27/01/2015 10:45
EXS15ALG005344	15/01/27			10/06/2016 13:59		27/01/2015 11:04
EXS15ALG006994	15/02/02			10/06/2016 13:59		02/02/2015 17:51
EXS15ALG066254	15/08/04			10/06/2016 13:59		04/08/2015 17:37
EXS15ALG011902	15/02/22			10/06/2016 13:59		22/02/2015 10:43
EXS15ALG018358	15/03/11			10/06/2016 13:59		11/03/2015 17:26
EXS15ALG022617	15/04/06			10/06/2016 13:59		06/04/2015 11:17

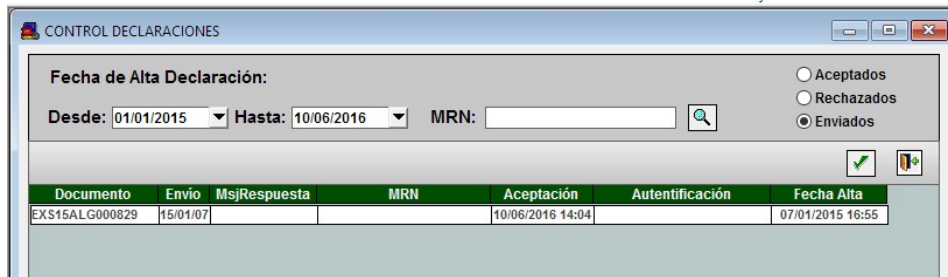
Para cambiar la declaración de estado “Rechazado” a estado “Enviado”, seleccionar la declaración y clicar en:

Cambiar estado Recibido



4.c. Enviados

Las declaraciones que se encuentran en "Enviados" son aquellas declaraciones que se han enviado pero no hay respuesta.



5. Pasar una Declaración a manual

Nos podemos encontrar de tener una declaración que ha sido enviada y no hemos recibido respuesta, o ha sido rechazada. No podemos incorporar la aceptación de la declaración en la aplicación, pero sí tenemos los datos necesarios como son número de MRN, Aceptación y Autenticación.

En estos casos se puede marcar la declaración como presentada manualmente e indicar éstos datos desde el Control de Declaraciones EXS.

- Sólo se pueden marcar como "Manual", declaraciones que hayan sido Enviadas y sin respuesta, y declaraciones rechazadas.

Marcaremos la declaración y pulsaremos en el siguiente icono:

Referencia EXS	Ubicación	Partidas	Bultos	Fecha Declaración	Operación	ID Transporte
EXS15ALG000829	1131JCPF10	1	1790	07/01/2015 16:55	ENS Presentado manualmente	
EXS15ALG001698	1131JCPF10	12	45	11/01/2015 17:29		
EXS15ALG005333	1131JCPF10	1	23	27/01/2015 10:45		
EXS15ALG005344	1131JCPF10	1	8	27/01/2015 11:04		
EXS15ALG005696	1131TG0010	1	4320	28/01/2015 12:38		

CONFIRMAR EXPEDIENTE PRESENTADO MANUALMENTE

ATENCIÓN. Este proceso es irreversible. ¿Cambiar estado de la declaración como manual?

Sí
No

- Para cumplimentar los datos vamos a "Control de Declaraciones EXS". Buscaremos la declaración que hemos marcado como Manual. Indicaremos los datos de aceptación, y guardaremos. La declaración queda guardada como "Aceptada".

Datos Declarante |
 Declaración de Salida EXS |
 Control Declaración EXS |
 Administración |
 Mantenimiento Terceros |
 Ayuda |
 Salir

CONTROL DECLARACIONES

Fecha de Alta Declaración: Aceptados

Desde: 01/01/2015 Hasta: 09/06/2016 MRN:

Rechazados

Enviados

Documento	Envío	MsjRespuesta	MRN	Aceptación	Autenticación	Fecha Alta
EXS15ALG000829	15/01/07		16E5000000000000000000	09/06/2016 16:56	5S5S5S5S5S5S5S5S5S	07/01/2015 16:55

6. Información anexa

Desde la Agencia Tributaria se puede consultar los códigos del MRN.

Consulta EXS en Sede Electrónica de la AEAT

Desde el pasado 15 de diciembre se encuentra disponible la Consulta de Declaraciones sumarias de salida en la Sede Electrónica de la AEAT (<https://www.agenciatributaria.gob.es>), en el apartado:



The screenshot shows the 'Sede Electrónica' (Electronic Office) of the Agencia Tributaria. The main navigation bar includes the Spanish flag, the text 'GOBIERNO DE ESPAÑA', the Agencia Tributaria logo, and a 'Sede Electrónica' button with the tagline 'todos los trámites on line'. On the right, there are language options (Castellano, Català, Galego, Valencià, English) and a 'Fecha y hora oficial' section with links for 'Mapa Web' and 'Ayuda'. The breadcrumb trail reads: 'Sede Electrónica > Inicio > Todos los trámites > Aduanas > Presentación y despacho de declaraciones > Exportación'. The main content area is titled 'Procedimiento Exportación'. Under the 'Trámites' (Procedures) section, a list of services is shown, including 'Presentación de declaraciones EDIFACT', 'Alta DUA - Formulario', 'Anejar Documentación', 'Imprimir el Documento de Acompañamiento (DAE)', 'Consulta de Exportaciones', 'Consulta por Declarante de llegada', 'Consulta de saldos de productos R.E.A. de Exportación', 'Consulta de requerimientos de comercio exterior', and 'Consulta del estado de Despacho para MRN de Importación y Exportación'. A 'Tipos de acceso' (Access types) box on the right lists: 'Con certificado electrónico de identificación o DNI electrónico', 'Con Cl@ve PIN', 'Con número de referencia', and 'Con otros sistemas de identificación'. A 'Ficha' (Card) section is also visible at the bottom of the list.

La URL es:

<https://www1.agenciatributaria.gob.es/L/inw invoc/es.aeat.dit.adu.adrx.gry.QueryInternet>

En esta consulta se listarán todas las EXS en las que el NIF del Certificado digital usado para autenticarse, haya adoptado el rol de Remitente (MessageSender), Expedidor (Consignor) o Declarante.

7. Modelos de impresión

Existen 2 ,modelos de impresión en función del parámetro MOD_EXS, si este parámetro indica B se imprimen los "Países Ruta" y si no se indica "B" muestra lugares de carga/descarga", a continuación mostramos un ejemplo:

The screenshot shows a software window titled "Cabecera Declaración EXS" with a sub-header "EXS16ALG002173". The form contains the following fields and values:

- Operación: [Empty]
- Declarante: [Redacted]
- Aduana: ES001131
- Lugar: ALGECIRAS
- Ubicación mercancías: 113142A384
- Partidas: 1
- Bultos: 4
- H. Transporte: MERBEY
- Fecha alta: 29/01/2016 11:18
- Circunstancias específicas: [Empty]
- Método de pago: Otro
- Referencia Comercial: N° 2
- Lugar de Carga: Algeciras
- Lugar de Descarga: Algeciras
- Expedidor: [Redacted] CONSIG. Cliente EORI: [Empty] NIF: E72222698 Ver
- Destinatario: [Redacted] Socio EORI: [Empty] NIF: 9075462 Ver
- Países Ruta: KM Comoras, ES España
- Precintos: [Empty]

Red circles highlight the following fields: "H. Transporte: MERBEY", "Método de pago: Otro", "Lugar de Carga: Algeciras", "Lugar de Descarga: Algeciras", and the "Países Ruta" section.

A continuación cuando colocamos modelo "B" :



DECLARACIÓN EXS



Documento	Id Mensaje Resp.	Envío	Aceptación	Respuesta	Autenticación
EXS16	20160000039102	29/01/16 11:22	29/01/16 11:22	29/01/16 11:22	GZCGBE4LNXEJ4Q3T

MRN
16E



Declarante	
Nombre:	
Dirección:	
Código Postal:	
Ciudad:	
Pais:	
EORI:	

Partidas	Bultos	Peso Bruto
1	4	16000,000
8609	Contenedores (incluidos los contenedores cisterna y los contenedores depósito) especialmente proyectados y equipados para uno o varios medios de transporte(VACIOS)	

Matrícula
MERBEY

Países Ruta
Comoras-España

Si no existe o no está puntualizado el modelo B se imprime como antes, es decir sin los países en ruta y imprimiendo lo que aparezca en lugares de carga descarga puntualizados en la cabecera del EXS, tal como se muestra



Documento	Id Mensaje Resp.	Envío	Aceptación	Respuesta	Autenticación
	20160000039102	29/01/16 11:22	29/01/16 11:22	29/01/16 11:22	GZCGBE4LNXEJ4Q3T

MRN



Declarante	
Nombre:	
Dirección:	
Código Postal:	
Ciudad:	
País:	
EORI:	

Partidas	Bultos	Peso Bruto
1	4	16000,000
8609	Contenedores (incluidos los contenedores cisterna y los contenedores depósito) especialmente proyectados y equipados para uno o varios medios de transporte(VACIOS)	

Matrícula
MERBEY

Lugar de Carga
Algeciras

Lugar de Descarga
Algeciras

Quando se trata de la impresión de un MRN de anulación o modificación aparecerá en la impresión la referencia al número MRN original.